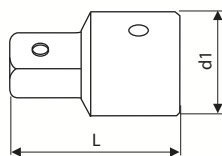


**AKCESORIA 3/8"****PRZEŁOŻENIE 3/8" - 1/2"**

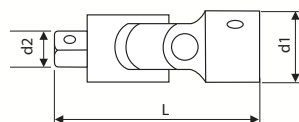
- ISO 3316 - DIN 3123 - ISO 1174-1
- Stal chromowo-wanadowa.
- Powierzchnia: chromowana błyszcząca.
- Do użytkowania ręcznego.



	d1 mm	L mm	Waga g		EAN
E117366	18	36	40	1	3258951173664

PRZEGUB 3/8"

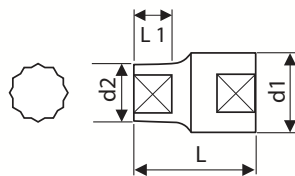
- ISO 3316 - DIN 3123 - ISO 1174-1
- Stal chromowo-wanadowa.
- Powierzchnia: chromowana błyszcząca.
- Do użytkowania ręcznego.



	d1 mm	L mm	Waga g		EAN
E117367	14	29,50	60	10	3258951173671

NASADKI 3/8"**NASADKI 3/8" METRYCZNE - 12-KĄTNE**

- ISO 2725-1 - DIN 3124 - ISO 1174-1 - ISO 1711-1 - ISO 691
- Stal chromowo-wanadowa.
- Profil Maxi Drive: przeniesienie momentu dokręcania na boki nakrętki a nie na krawędzie.
- Powierzchnia: chromowana błyszcząca.
- Do użytkowania ręcznego.



	A mm	d1 mm	d2 mm	L mm	L1 mm	Waga g		EAN
E030933	6	17,1	10,1	25,70	5	18	10	3258950309330
E113830	7	17,1	10,8	25,70	6	18	10	3258951138304
E113831	8	17,1	12	25,70	6	20	10	3258951138311
E113832	9	17,1	13,1	25,70	6,5	20	10	3258951138328
E113833	10	17,1	14,7	25,70	7	20	10	3258951138335
E113834	11	17,1	16	25,70	8	22	10	3258951138342
E113835	12	17,1	17,1	25,70	8,5	22	10	3258951138359
E113836	13	18,3	18,3	25,70	8,5	28	10	3258951138366
E113837	14	19,5	19,5	25,70	10	30	10	3258951138373
E113838	15	20,4	20,4	25,70	10	33	10	3258951138380
E113839	16	22,1	22,1	25,70	10	46	10	3258951138397
E113840	17	23,3	23,3	25,70	10	52	10	3258951138403
E113841	18	24,2	24,2	25,70	11	56	10	3258951138410
E113842	19	25,5	25,5	25,70	12	64	10	3258951138427
E113843	20	26,8	26,8	29	14	68	10	3258951138434
E113844	21	27,7	27,7	29	14	72	10	3258951138441
E113845	22	29,8	29,8	29	14	86	10	3258951138458
E113846	23	30,8	30,8	29	14	90	10	3258951138465
E113847	24	31,8	31,8	29	14	96	10	3258951138472